

Podsumowanie programu „Szkoła Demokracji”

realizowanego w ramach
projektu „Akademia Demokracji”
rok szkolny 2020/21

I tura - 11 czerwca 2021 9:00-12:00

II tura - 16 czerwca 2021 15:00-18:00



Rzeczpospolita
Polska

Unia Europejska
Europejski Fundusz Społeczny



Co się dzisiaj wydarzy?

I tura - 11 czerwca 2021 9:00-12:00

9:00 – 9:30

Przywitanie i wprowadzenie (live chat)

- Krótkie wystąpienia, podziękowania od Dyrektora Działu Projektów Europejskich AEH oraz prezesa CEO koordynatorów projektu z ramienia AEH i CEO
- Prezentacja dobrych praktyk, inspirujących przykładów działań

9:30 – 11:45

Warsztaty z trenerami dla uczestników (w grupach)

- Podsumowanie realizacji wyzwań w grupach
- Podzielenie się doświadczeniami pracy z czasu nauczania zdalnego

9:30 – 11:45

Spotkanie dla opiekunów i opiekunek zespołów (w dwóch grupach)

- Równoległe do warsztatów z trenerami
- Wymiana refleksji dotyczących programu, warsztat podsumowujący pracę w programie

11:45 – 12:00

Podsumowanie wydarzenia

- Krótkie podsumowanie wydarzenia

Co się dzisiaj wydarzy?

II tura - 16 czerwca 2021 15:00-18:00

15:00 – 15:30

Przywitanie i wprowadzenie (live chat)

- Krótkie wystąpienia, podziękowania od Dyrektora Działu Projektów Europejskich AEH oraz prezesa CEO koordynatorów projektu z ramienia AEH i CEO
- Prezentacja dobrych praktyk, inspirujących przykładów działań

15:30 – 17:45

Warsztaty z trenerami dla uczestników (w grupach)

- Podsumowanie realizacji wyzwań w grupach
- Podzielenie się doświadczeniami pracy z czasu nauczania zdalnego

15:30 – 17:45

Spotkanie dla opiekunów i opiekunek zespołów (w dwóch grupach)

- Równoległe do warsztatów z trenerami
- Wymiana refleksji dotyczących programu, warsztatów podsumowujący pracę w programie

17:45 – 18:00

Podsumowanie wydarzenia

- Krótkie podsumowanie wydarzenia



CENTRUM EDUKACJI
OBYWATELSKIEJ

Sylwia Jabłońska-Kempny

Dyrektor Działu Projektów
Europejskich

Akademia Ekonomiczno-
Humanistyczna w Warszawie



AKADEMIA
EKONOMICZNO-HUMANISTYCZNA
W WARSZAWIE



Angażuj
obywatelsko

Szkoła
Demokracji



CENTRUM EDUKACJI
OBYWATELSKIEJ

Agnieszka Drang

**Koordynatorka projektu z ramienia
Akademii Ekonomiczno-
Humanistycznej w Warszawie**



Angażuj
obywatelsko

Szkoła
Demokracji



CENTRUM EDUKACJI
OBYWATELSKIEJ

Urszula Borkowska

Monika Prus

Michał Tragarz

Paulina Pękalska

Tomasz Piątek


Zespół koordynatorski projektu
z ramienia Centrum Edukacji Obywatelskiej



Angażuj
obywatelsko

Szkoła
Demokracji

Szkoła Demokracji w liczbach



79 szkół wzięło udział w programie

Ponad 350 uczniów i uczennic

uczestniczyło w programie

**Ponad 200
zrealizowanych wyzwań**
rozwijających samorządność uczniowską




Angażuj
obywatelsko

Szkoła
Demokracji



CENTRUM EDUKACJI
OBYWATELSKIEJ



**INSPIRUJĄCE
DZIAŁANIA**

**DOBRE
PRAKTYKI**

Obszar: Wybory i kwestie formalne

Demokratyczne wybory

Międzynarodowa SP TE Vizja w Warszawie

- Wybory online z dbałością o demokratyczne zasady

SP w Mircu

- Plakat promujący wybory, ogłoszenia w klasach, plakaty wyborcze, głosowanie w reżimie sanitarnym, wyniki za pomocą tablicy SU

Wasze sukcesy

Zachęcenie uczniów do wzięcia udziału w wyborach, powołanie pierwszego w historii szkoły Samorządu Uczniowskiego.

Wybór władz SU, opiekuna i Rzeczników Praw Ucznia w pierwszych powszechnych wyborach w szkole.

Debata kandydatów

SP nr 2 w Plewiskach

- Nagranie filmu wg scenariusza i udostępnienie na fb szkoły (pytania)

ZSP nr 15 we Wrocławiu

- Kanał na yt, streaming, próbna debata, ogłoszenie, możliwość pytań na żywo

ZSO Kluczbork

- Informowanie różnymi sposobami
- Zbieranie pytań na librusie i pod postem
- nagranie

Wasze sukcesy

- *Pozytywny odzew, jaki otrzymaliśmy od uczniów*
- *Możliwość świadomego wyboru.*
- *Po wyborach: więcej uczniów zaczęło przychodzić na spotkania samorządu oraz dużo osób zaoferowało przyszłą pomoc w organizowaniu podobnych wydarzeń.*

Obszar: Wybory i kwestie formalne

Przekazywanie wiedzy o samorządzie i wyborach

ZSP nr 20 we Wrocławiu

- *Przeanalizowaliśmy szkolny statut, regulamin samorządu, a następnie przełożyliśmy na prezentację Power Point informacje w nim zawarte na język zrozumiały dla młodszych kolegów.*
- Prelekcje w klasach

Przegląd regulaminu

ZSE w Słupcy

- Aktualizacja regulaminu SU uwzględniając nauczanie zdalne

ZS w Ratajach

- Zmiany regulaminu, dodatkowo w formie graficznej - bannerki internetowe.
- Grafiki umieszczone w szkolnych mediach

(przykład pracy zdalnej zespołu)

Rzecznik Praw Ucznia

LO Olsztyn

- Stworzenie regulaminu RPO w celu ochrony praw uczniów

SP nr 2 Stary Sącz

- Pismo do dyrekcji o powołanie Rzecznika, spotkanie z uczniami i ustalenie form kontaktu, informowanie uczniów

Wasze sukcesy

Doprecyzowanie zapisów dotyczących Ordynacji Wyborczej.

Wprowadzenie zasad i procedur demokratycznych.

Sprawne porozumiewanie się pracując online

Obszar: Komunikacja i media

Uczniowskie środki przekazu i sposoby do komunikacji obustronnej na linii władze SU-uczniowie

ZSP w Gdańsku

Wirtualna tablica na padlecie

ZSP nr 15 Wrocław

Gazetka szkolna

LO TE Vizja Warszawa

Instagram

Angażująca debata

ZSE w Słupcy

Spotkanie z ekspertami odnośnie zmian klimatu

znana biologka, pani Joanna Gadomska (autorka bloga „Biologia z Blondynką”)

Jesteśmy zadowoleni z tego, że udało nam się zorganizować przedsięwzięcie na ważny nie tylko lokalnie, ale i globalnie temat

Angażująca debata

ZS Łączności Gdańsk

przedstawiliśmy co zrobiła nasza grupa projektowa oraz samorząd przez ostatnie pół roku

poprosiliśmy uczniów o wypełnienie ankiety pokazującej wstępny odzew uczniów na działania

Otwarta dyskusja

Zebranie wielu pomysłów (zobaczcie jakie!)

Stały sposób komunikacji z dyrekcją

SP w Odrzykoniu

Comiesięczne spotkania

Wsparcie w obsłudze narzędzi internetowych

SP Słupsk

filmik z instrukcją do aplikacji whiteboard.fi

SP nr 3 Rakszawa

Prezentacja o Canvie

GRATULACJE! WIELKIE BRAWA!

Dzięki **WASZYM DZIAŁANIOM**
zmienialiście Wasze szkoły!

Sprawiliście, że **GŁOS UCZNIÓW I
UCZENNIC** mógł być lepiej
SŁYSZANY



Zapraszamy na spotkania w grupach!

Czas podzielić się Waszymi doświadczeniami,
sukcesami i refleksjami! 😊

**Uczniowie i uczennice - warsztaty z
trenerami w grupach**

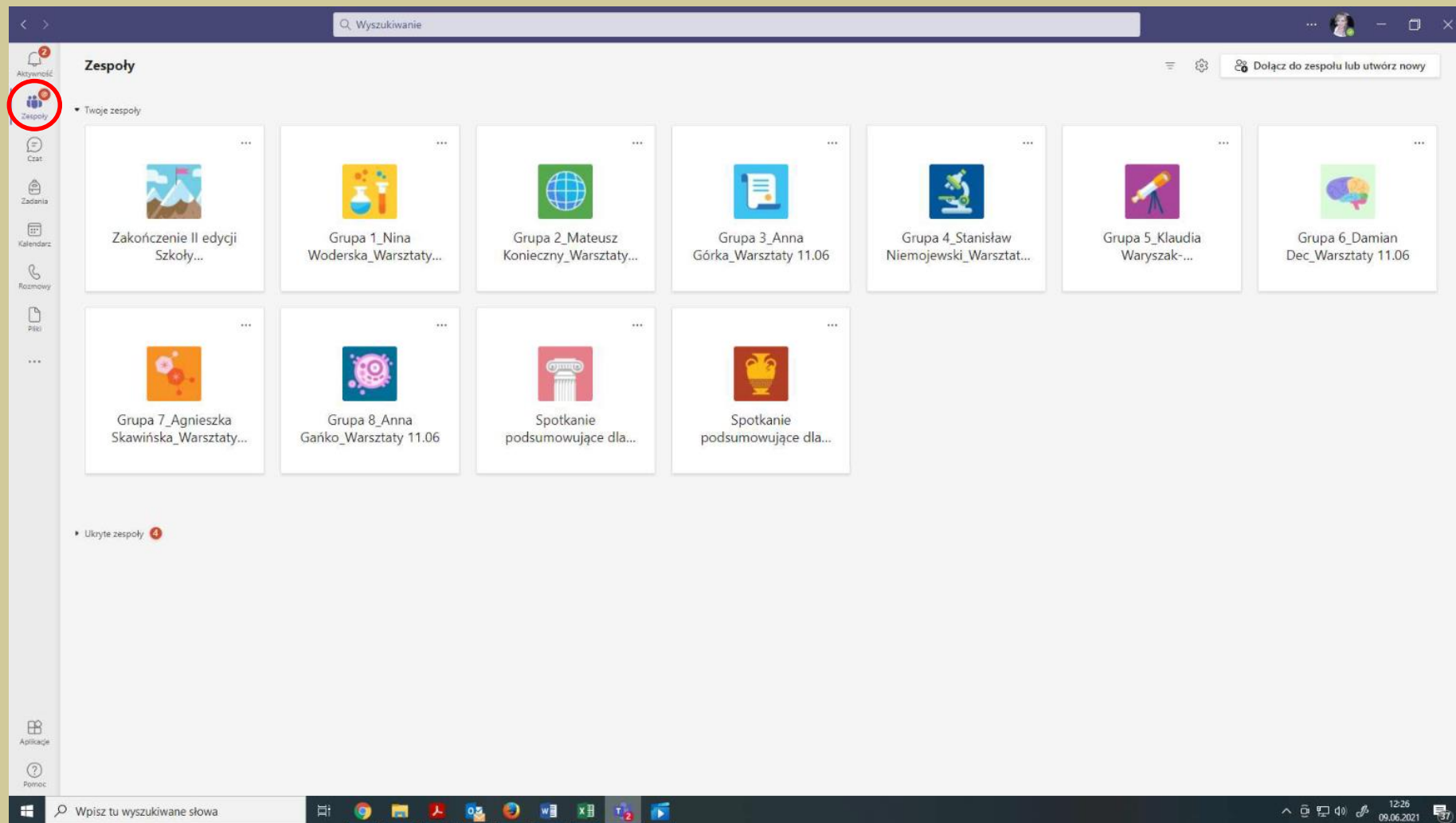
**Opiekunowie i opiekunki zespołów –
spotkanie dla nauczycieli/ek**

Jak przejść na warsztat?

Po zalogowaniu, na pasku pionowym z lewej strony, szukamy ikony ZESPOŁY, klikamy w nią. Zobaczymy

wszystkie zespoły do jakich jesteśmy przypisani, klikamy w Zespół warsztatowy, do którego przypisana jest nasza szkoła.

Kliknij w swój zespół. Dołącz do spotkania zaplanowanego przez Organizatora.



Jak przejść na warsztat?

The screenshot shows a Microsoft Teams meeting page for 'Grupa 1_Nina Woderska_Warsztaty 11.06'. The page title is 'Grupa 1_Nina Woderska_Warsztaty 11.06 — Zapraszamy!' and it prompts the user to 'Wybierz miejsce rozpoczęcia'. There are two buttons: 'Przełącz materiały z zajęć' and 'Skonfiguruj notes zajęć'. A notification from 'Agnieszka...' states 'użytkownik zaplanował spotkanie' and shows a meeting card for 'Grupa 1' on 'piątek, 11 czerwca 2021 o 09:30'. The 'Dołącz' button is circled in red, with a red arrow pointing to it from the right. The left sidebar shows navigation options like 'Ogólny', 'Pokój 1', etc. The bottom taskbar shows the Windows taskbar with various application icons and the system tray.